

РОССТАТ
УПРАВЛЕНИЕ ФЕДЕРАЛЬНОЙ СЛУЖБЫ
ГОСУДАРСТВЕННОЙ СТАТИСТИКИ
ПО АЛТАЙСКОМУ КРАЮ И РЕСПУБЛИКЕ АЛТАЙ
(АЛТАЙКРАЙСТАТ)

ПРЕСС-ВЫПУСК

Занятость и безработица в Алтайском крае
за январь-март 2020 года
(по итогам выборочного обследования рабочей силы)

30 мая 2020г.

г. Барнаул

Активно ли в экономическом плане население в Алтайском крае, где работают жители, сколько среди них безработных? Ответы на эти вопросы можно узнать из итогов выборочного обследования рабочей силы. Численность рабочей силы в возрасте 15 лет и старше в январе-марте 2020 года составила 1107,6 тыс. человек или 47,6% общей численности населения края (в соответствующем периоде 2019 года – 1117,5 тыс. человек и 47,7% соответственно).

Заняты экономической деятельностью 1049,7 тыс. человек (в соответствующем периоде 2019 года – 1035,1 тыс. человек). **Уровень занятости населения¹** в возрасте 15 лет и старше в январе-марте 2020 года составил 54,9% (в соответствующем периоде 2019 года – 53,7%).

Большая часть занятых (63%) проживают в городской местности, на долю сельского населения приходилось 37% общего числа занятых жителей края.

В экономике были заняты 952,4 тыс. человек **трудоспособного возраста**, при этом мужчин на 69,7 тыс. человек больше, чем женщин. Средний возраст занятого населения составил 41,3 года. Среди работающих женщин почти каждая третья (30,4%) имела высшее образование, среди мужчин – каждый пятый (21,6%). Основное общее образование не получили 0,6% женщин и 0,5% мужчин.

Более 92% всех занятых жителей региона работали по найму, из них 78,4% трудилось на предприятиях, в организациях со статусом юридического лица. Только 6,0% населения – самостоятельно занятые.

Безработица в цифрах

Не имели работы или доходного занятия, но активно искали ее и готовы были приступить к ней 57,9 тыс. человек (в соответствии с критериями Международной Организации Труда (МОТ) они классифицируются как **безработные**).

Уровень безработицы² в возрасте 15 лет и старше за январь-март 2020 года составил 5,2% (в соответствующем периоде 2019 года – 7,4%). Почти половина от общего числа безработных (27,9 тыс. человек) в возрасте от 25 до 39 лет. Средний возраст безработного 41,6 года.

Безработица по полу и месту проживания. По методологии МОТ доля женщин среди безработных составила 48,4%, большая часть безработных (73,0%) – сельские жители.

Продолжительность поиска работы. Из числа безработных 35,9% занимали лица, срок пребывания которых в состоянии поиска работы не превышал трех месяцев. Один год и более ищут работу 25,1% безработных. Среднее время поиска работы в январе-марте 2020 года составило 6,9 месяца.

Способы поиска работы. Как показали материалы обследования, наиболее предпочтительным при поиске работы являлось обращение к помощи друзей, родственников и знакомых – его использовали 78,2% безработных. Наряду с этим, 22,2% безработных обратились в органы службы занятости населения.

Наличие опыта работы. В численности безработных 7,5% занимали лица, не имеющие опыта трудовой деятельности. Из числа безработных, имеющих опыт работы, 18,1% оставили прежнее место работы в связи с высвобождением или сокращением численности работников, ликвидацией предприятия, 34,9% – в результате увольнения по собственному желанию безработных.

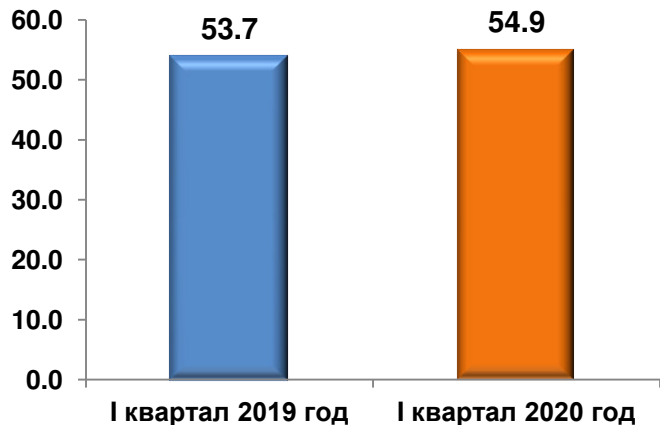
Более подробно о занятости жителей страны и, в частности, региона нам станет известно по итогам предстоящей Всероссийской переписи населения. Благодаря этому статистическому исследованию, в частности, мы узнаем о том, какие источники средств к существованию используют наши земляки, занимались ли они в недавнем времени поиском работы и готовы ли приступить к работе, если появится подходящий вариант, в ближайшее время.

¹ Уровень занятости населения – отношение численности занятого населения определенной возрастной группы к общей численности населения соответствующей возрастной группы, рассчитанное в процентах.

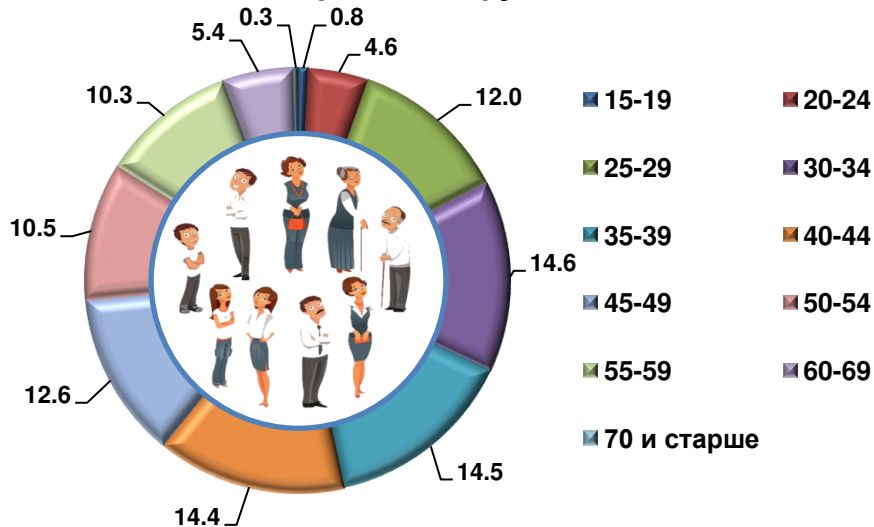
² Уровень безработицы (по методологии МОТ) - отношение численности безработных определенной возрастной группы к численности рабочей силы соответствующей возрастной группы, рассчитанное в процентах.

Занятость и безработица в Алтайском крае в возрасте 15 лет и старше (по данным выборочного обследования рабочей силы за I квартал 2020 года, в процентах)

Уровень занятости



Распределение числа занятых по возрастным группам



60,5

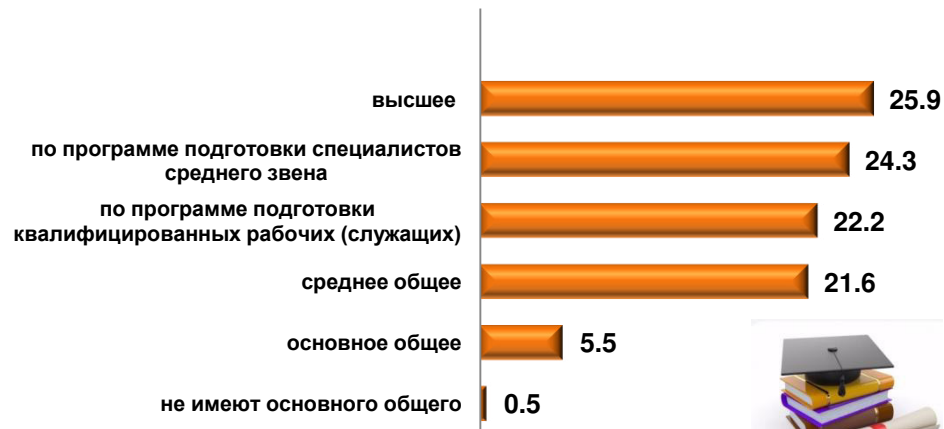
47,4

48,7



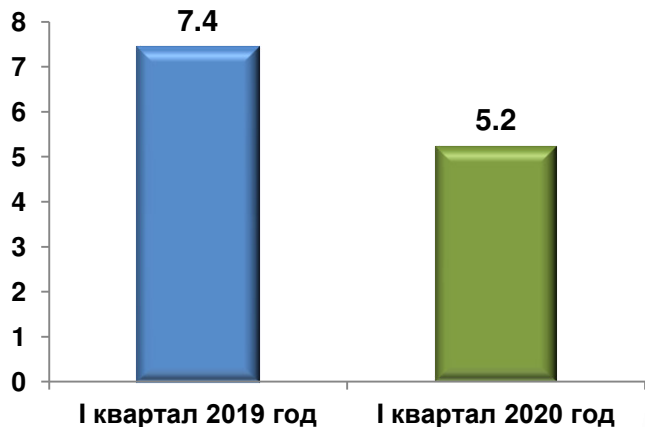
62,4

Структура занятого населения по уровню образования

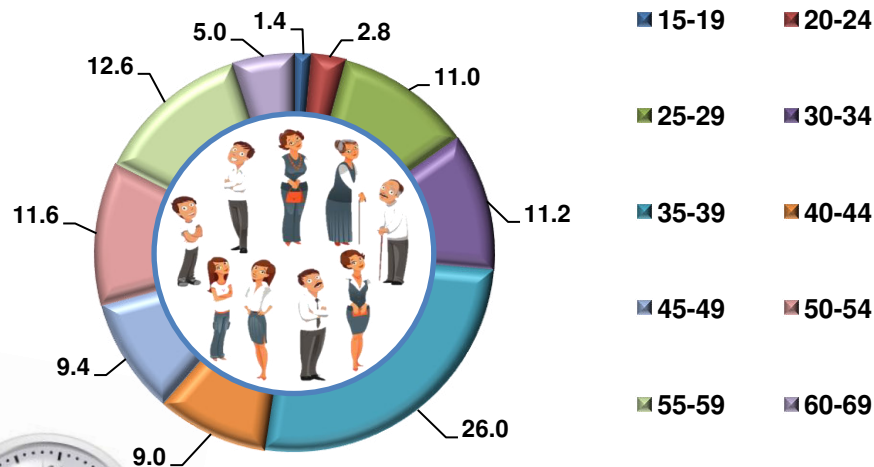


Занятость и безработица в Алтайском крае в возрасте 15 лет и старше (по данным выборочного обследования рабочей силы за I квартал 2020 года, в процентах)

Уровень безработицы



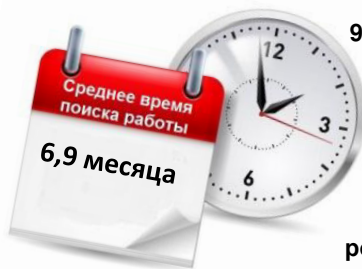
Распределение числа безработных по возрастным группам



2,3



9,8



Способы поиска работы

